

FILI D'ERBA NELLE CREPE

*Risposte di speranza*



**Walter Nanni**  
Centro studi  
Caritas Italiana



Forum Terzo Settore

Provinciale di Cremona



# RAPPORTO POVERTÀ 2024

presentazione del rapporto nazionale  
"Fili d'erba nelle crepe"

17.00 - saluti istituzionali

**Donata Bertoletti**, *Forum del Terzo settore*

**Fabio Bergamaschi**, *Sindaco di Crema*

**mons. Daniele Gianotti**, *Vescovo di Crema*

17.20 - Presentazione del rapporto povertà "Fili d'erba nelle crepe", dibattito

**Walter Nanni**, *Centro studi di Caritas Italiana*

18.00 - La situazione cremasca

**Claudio Dagheti**, direttore della Caritas diocesana di Crema

18:30 - presentazione del progetto sull'abitare e la prospettiva dei comuni

**Margherita Brambilla**, *coordinatrice del progetto "abitare"*

**Alberto Fusar Poli**, *presidente ACLI Crema*

**Gianni Rossoni**, *presidente dell'Area omogenea cremasca*

19:00 - Conclusioni - mons. Daniele Gianotti



In collaborazione con:



Comune di Crema





# Una Chiesa accanto agli ultimi

La situazione Cremasca del 2023

# Alcune note sui dati.



Sono raccolti dalla rete  
dei  
Centri di Ascolto

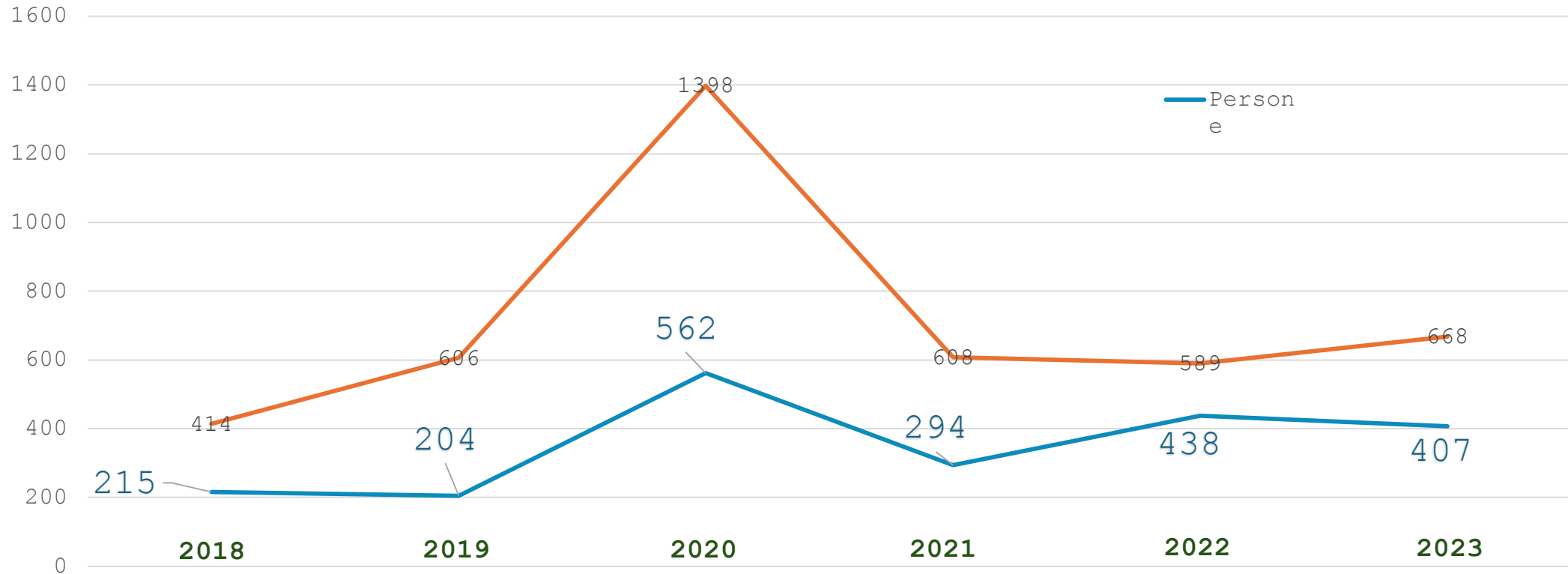


Sono della diocesi di  
Crema (un po' più piccola  
dell'ambito cremasco)



Non hanno la pretesa di  
esaustività ma vogliono  
essere una fotografia  
fatta dall'osservatorio  
caritas.

# Centro di Ascolto



## NUCLEI ACCOMPAGNATI

**694** dal Centro di ascolto  
**407** diocesano

quasi 200 accompagnati dai Centri di Ascolto parrocchiali

## NUOVI ACCESSI

**12** persone

30,47%, perlopiù uomini stranieri

I nuovi accessi del 2022 erano 29,60 %

## NAZIONALITÀ

**200** Italiani

207 stranieri

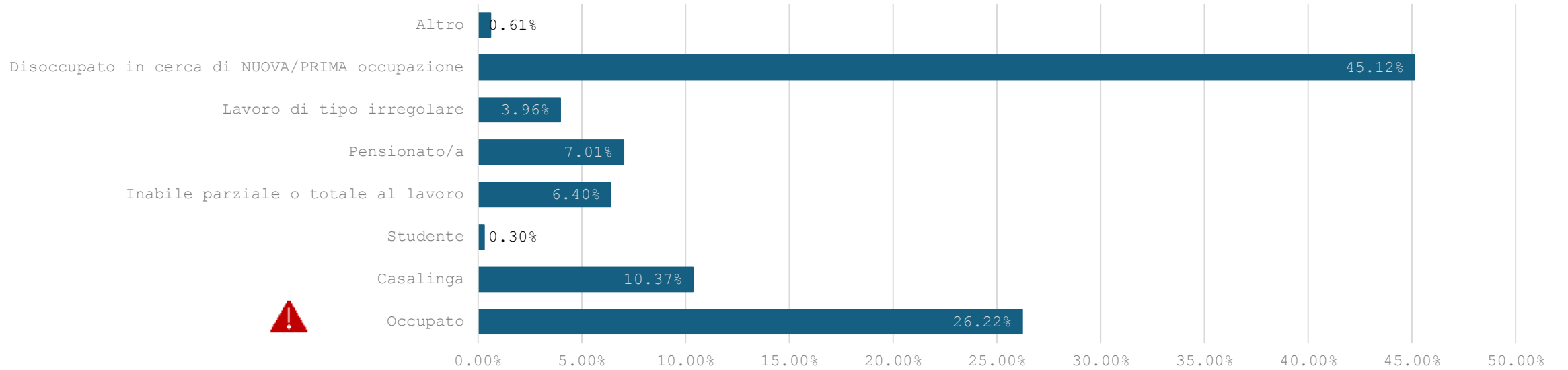
## Accoglienze (100,000ca abitanti

**812** persone - meno 1% diocesi di Crema)

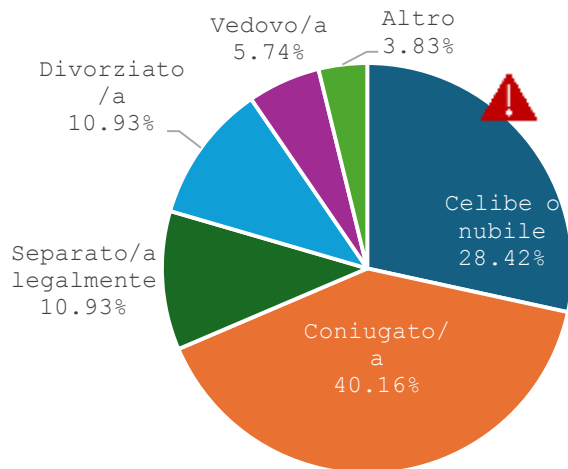
407 CdA diocesano  
 287 Cda Parrocchiali  
 62+25 mensa/dormitorio/GpII  
 11 msna  
 20 seconda accoglienza

# Anagrafica

## Condizione professionale



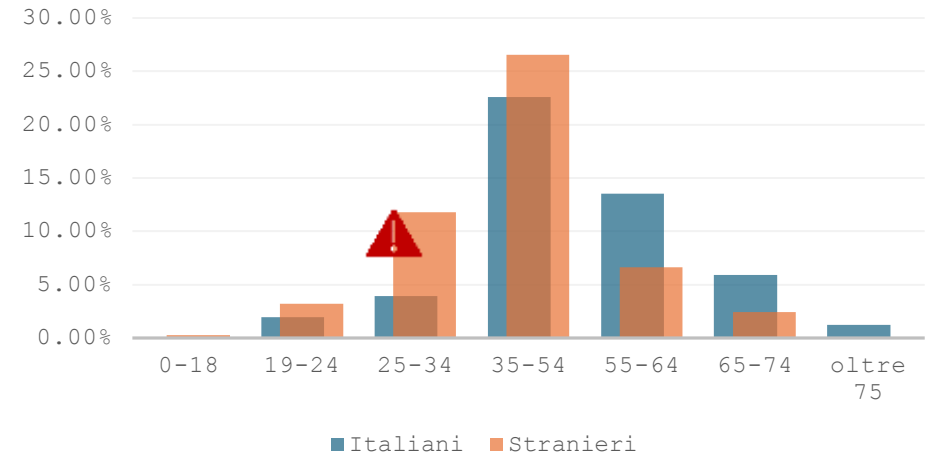
## Stato civile



## Stato civile

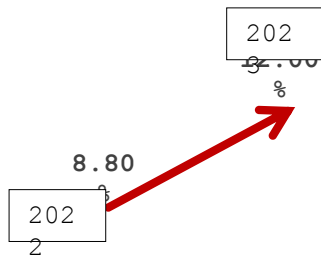
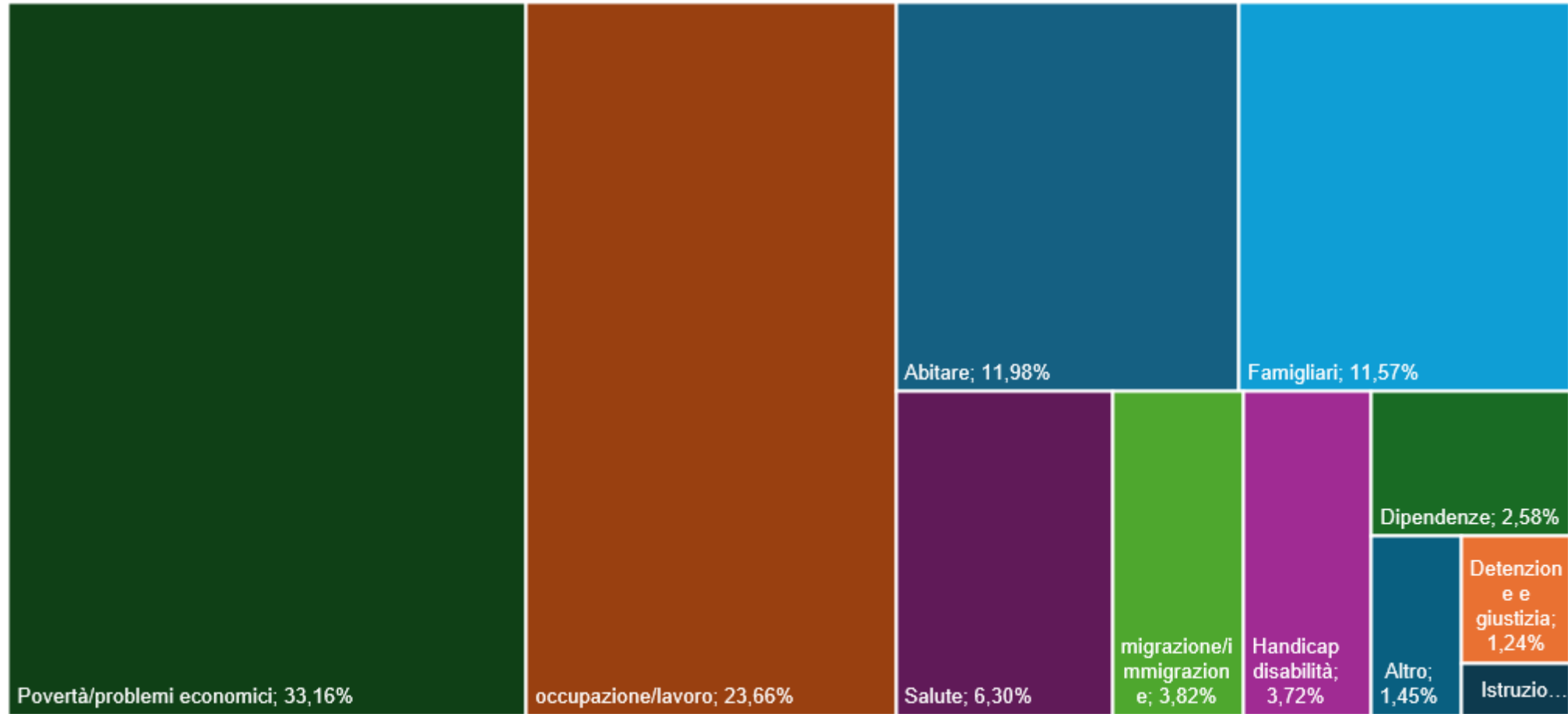
La maggioranza degli stranieri si trova all'interno del nucleo familiare, a differenza degli italiani che, in gran parte, si trovano in una condizione di solitudine

## Fasce d'età



■ Italiani ■ Stranieri

# Problematiche rilevate



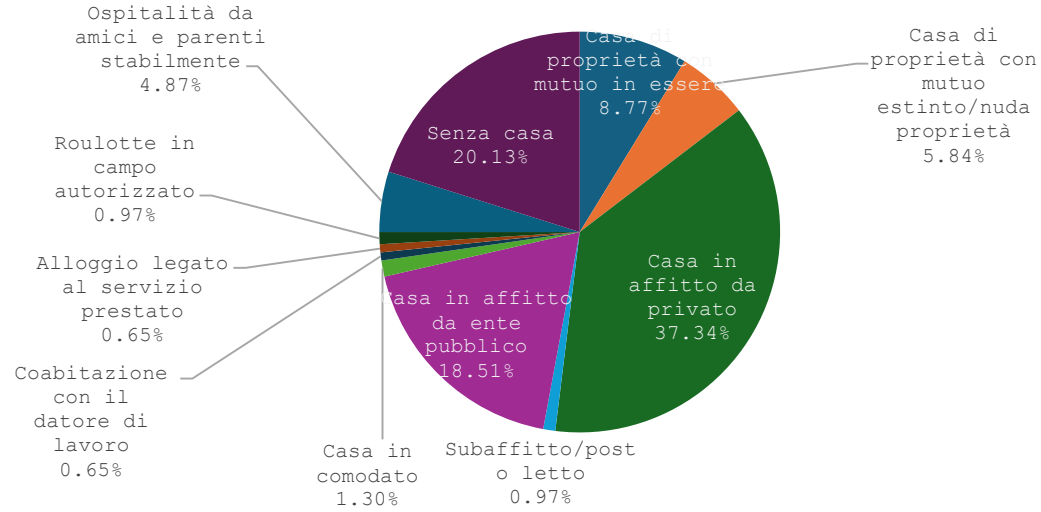
La problematica abitativa è passata dal 8,8% al 12,00%.

**MULTIDIMENSIONALI**

2, 3 problematiche in media a nucleo incontrato

# Povert  abitativa

## Condizione abitativa



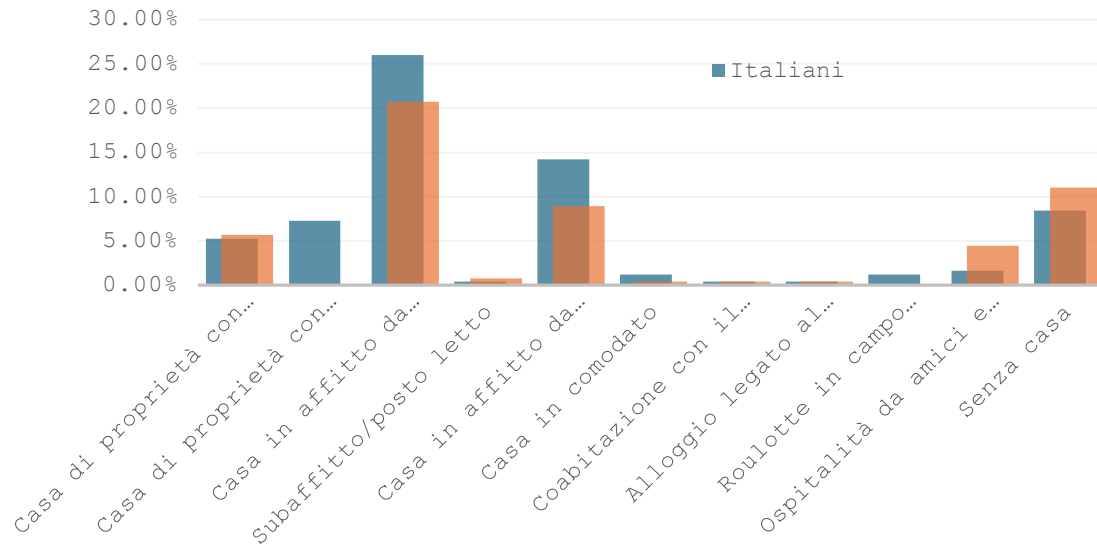
## Condizione Abitativa

70,46%

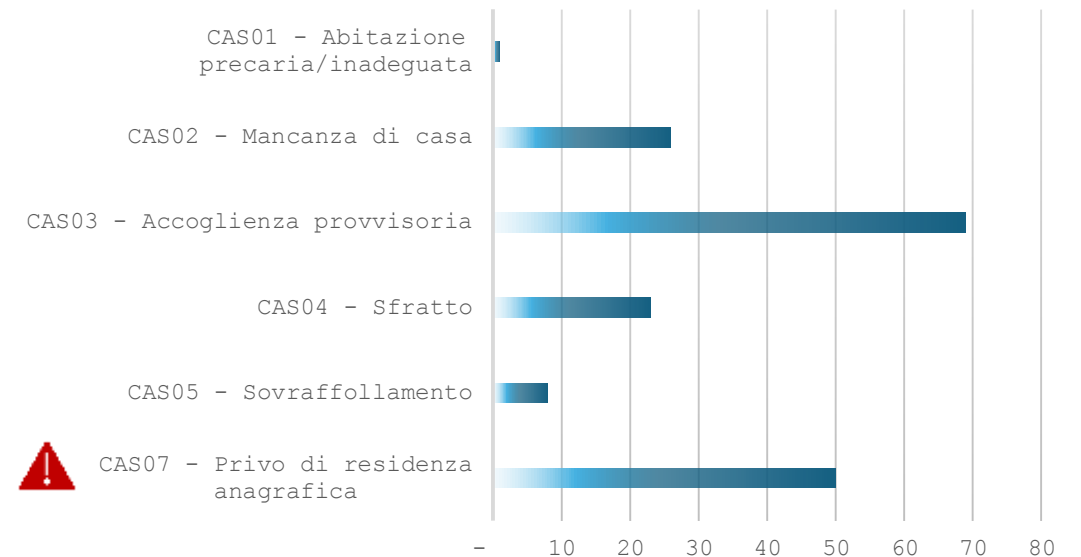
Nuclei hanno casa

Di propriet , con mutuo o in affitto da privato o ente pubblico

## Condizione Alloggiativa



## Bisogni di instabilit  abitativa (ca 30%)



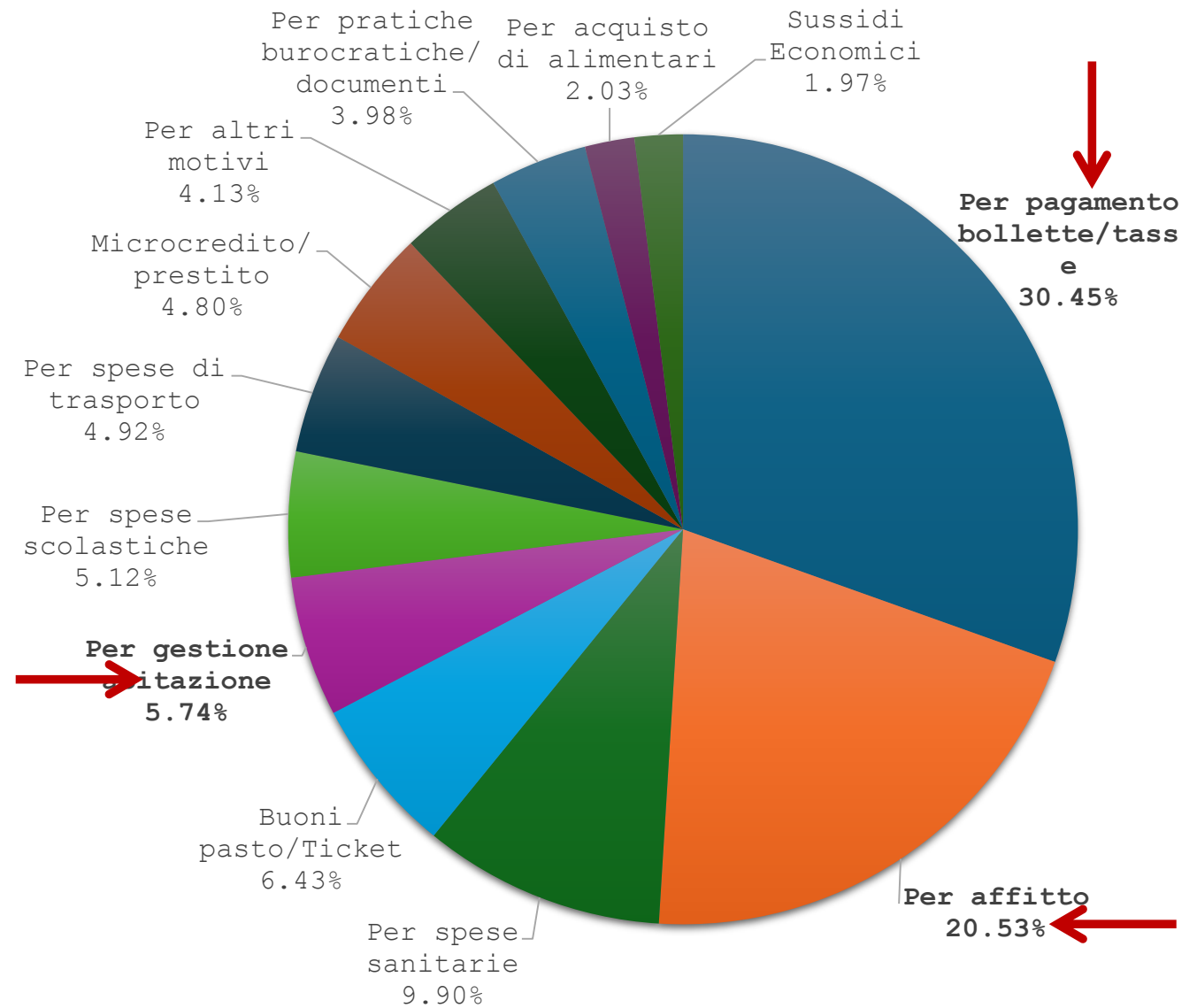
# Fondi erogati

Fondo Famiglie Solidali

Casi bisognosi

56,82%

Contributi per spese legate all'abitare





Grazie

